

Proposta Readequada

Dados Gerais

Ente Público	Nº Processo	Nº Pregão
Município de Laranjal-PR	110/2023	60/2023

Dados do Fornecedor

CNPJ	Razão Social	Nome Fantasia	
04.640.295/0001-11	POSSOLI CAMINHÕES LTDA	Nome Fantasia	
CEP	Endereço		
85818-560	Rodovia BR-277, km 582 S/N CENTRALITO		
Bairro	Cidade / UF		
Cascavel Velho	Cascavel / PR		
Nome Representante	Cargo	E-mail	Telefone
Genaro dutra Junior	Procurador vendedor	genarodutra@possoli.com.br	(45) 99971-3417
ME/EPP/COOP	Envio da Proposta		
Não	20/10/2023 08:26:08		

Documentos

Link
Cartão CNPJ (se Pessoa Jurídica)
Contrato social ou estatuto ou ata ou requerimento de empresário/microempresário se Pessoa Jurídica.
Documento de Identificação do Responsável Legal se Pessoa Jurídica ou da Pessoa Física.
Procuração, se for o caso.
Documento de identificação com foto do procurador (outorgado/constituído), se for o caso.
INSCR EST SINTEGRA_PR -Possoli Caminhos Ltda..pdf
Inscri Municipal Alavara - Venc. 28-10-23.pdf
CND Federal- Possoli Caminh Venc. 13-11-23.pdf
CND ESTAD Possoli Cvel - Venc. 31-01-24.pdf
CND Mun. Possoli Cam - Venc. 15-11-23.pdf
CND Trabalhista Possoli Caminh - Venc. 22-01-24.pdf
CND FGTS Possoli Cami Venc 15-11-23.pdf
CND FALENCIA E CONCORDATA Emissao 18-10-23.pdf
ANEXO N° 02 DECLARACAO DE PLEN0 CONHECIMENTO E ATENDIMENTO AS EXIGENCIAS.pdf
ANEXO N° 04 DECLARACAO DE MENOR.pdf
ANEXO N° 05 DECLARACAO DE TREINAMENTO.pdf
ANEXO DECLARACAO DE IDONEIDADE.pdf
MODELO N°07 CARACTERISTICAS TECNICAS DO EQUIPAMENTO.pdf
ANEXO N° 01 PROPOSTA DE PRECO - INICIAL Catalaogos e atestados.pdf

Lotes e Itens

Lote 2 - Lote 002			
Item - Descrição	Quantidade	Unitário Referência	Unitário Final
Licitar Digital :: Município de Laranjal-PR - Unidade Única			

1 - CAMINHÃO CAÇAMBA BASCULANTE 6 X 4 FABRICAÇÃO/ MODELO 2023/2023 (NOVO, ZERO KM), POTÊNCIA MINIMA DE 280 CV, CAÇAMBA BASCULANTE COM CAPACIDADE DE 12,0M³ E DEMAIS CARACTERISTICAS TÉCNICAS CONSTANTES NO MODELO 7.

1,00

710.000,00

R\$ 673.000,00

Marca: IVECO

Fabricante: ON-HIGHWAY BRASIL LTDA

Modelo: Tector 27 320 6x4, Cor Branca 0km, Motor 06 Cilindros de 320cv, ano de fabricação 2023/2023, Tanque

Declarações

- Declaro que não possuo, em minha cadeia produtiva, empregados executando trabalho degradante ou forçado, observando o disposto nos incisos III e IV do art. 1º e no inciso III do art. 5º da Constituição Federal/88.
- Declaro que a proposta apresentada para essa licitação está em conformidade com as exigências do instrumento convocatório e me responsabilizo pela veracidade e autenticidade dos documentos apresentados.
- Declaro que não incorro nas condições impeditivas do art. 9º da Lei 8.666/93.
- Declaro para fins do disposto no inciso V do art. 27, da Lei nº 8.666/93, que não emprego menor de 18 (dezoito) anos em trabalho noturno, perigoso ou insalubre e não emprego menor de 16 (dezesesseis) anos, salvo menor, a partir dos 14 (quatorze) anos, na condição de aprendiz, nos termos do inciso XXXIII, do art. 7º, da Constituição Federal/88.
- Declaro que estou ciente e concordo com as condições contidas no edital e seus anexos, cumpro plenamente os requisitos de habilitação definidos no edital e que até a presente data inexistem fatos impeditivos para a minha habilitação, ciente da obrigatoriedade de declarar ocorrências posterior.

Laranjal / PR

Impressão: 01/11/2023 11:21:13

Ciente

Foto ilustrativa: IVECO TECTOR 27 320 6X4 CAÇAMBA DE 12m³






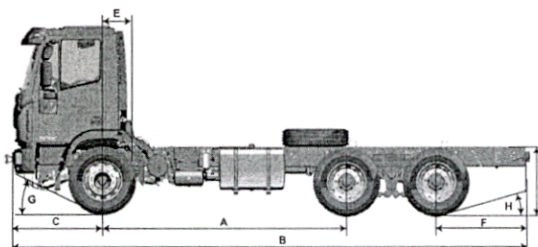
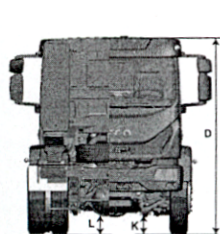
IVECO

TECTOR 27-320 (6X4)

Escolha uma cor da sua preferência: Branco Iveco Amarelo Florence Verde Montreal Azul Iveco Azul Milano Rosé Gold Vermelho Modena Vermelho Ferrara Marrom Verona Prata Bari Cinza Mônaco Preto Vulcano

DIMENSÕES (mm)				
Distância entre-eixos	A	3.690	4.185	4.815
Comprimento total	B	7.766	8.261	10.096
Balanço dianteiro	C		1.362	
Balanço traseiro	F	1.365	1.365	2.570
Altura total da cabine	D		2.830	
Distância mínima para implementação	E		701	
Ângulo de entrada	G		26°	
Ângulo de saída	H	32°	32°	17°
Altura chassi ao solo	I		942	
Largura veículo na parte traseira	O		2.450	
Altura do eixo dianteiro	K		303	
Altura do eixo traseiro	L		275	
Largura da cabine (com retrovisores)	M		2.986	
Largura total do veículo	N		2.450	
Bitola dianteira	-		1.986	
Bitola traseira	-		1.832	
Bitola das longarinas (externo)	W		864	
Raio de giro (entre paredes)	-	9.092	10.149	11.206
Raio de giro (entre pneus)	-	6.706	7.760	8.815

CAPACIDADE TÉCNICA / PESOS (kg)				
CAPACIDADE				
Eixo dianteiro			6.390	
Eixo Traseiro			20.800	
Peso Bruto Total (PBT) - Técnico			27.190	
Peso Bruto Total (PBT) - Legal			23.000	
Capacidade carga + carroceria - Técnico	19.960		19.905	19.840
Capacidade carga + carroceria - Legal	15.770		15.715	15.650
Capacidade máxima de tração (CMT)			44.000	
Peso bruto total Combinado (PBTC) - homologado			44.000	
PESOS EM ORDEM DE MARCHA				
Eixo dianteiro	3.470		3.490	3.520
Eixo traseiro	3.760		3.795	3.830
Total	7.230		7.285	7.350
DESEMPENHO (CÁLCULO TEÓRICO COM PBT LEGAL)				
Relação de redução do eixo traseiro			4,88 : 1	
Capacidade de rampa (gradeability)			68%	
Partida em rampa (startability)			49%	
Velocidade máxima no plano			96%	



TECTOR 27-320 (6X4)**MOTOR**

Fabricante / Modelo	FPT / NEF 6 ID
Alimentação / Injeção	Turbo-intercooler / Injeção eletrônica Common Rail
Nº de cilindros / Cilindrada	6 cilindros em linha / 6.728 cm ³
Potência máxima	320 cv (235 KW) @ 2.200 - 2.500 rpm
Torque máximo	1.100 Nm @ 1.300 - 1.900 rpm
Faixa de rotação econômica	1.300 a 1.900 rpm
Norma de emissões / Tecnologia	PROCONVE P8 (EURO VI) / HI-eSCR

CAIXA DE CÂMBIO

Marca / Modelo	Eaton / FTS 16108 LL
Tipo / Acionamento	Manual / Mecânica
Nº de marchas	8 sincronizadas à frente + 2 Low e + 3 à ré
Relações de marchas	1ª 8,67 4ª 3,41 7ª 1,34 R LowL 20,47 R1 3,89
	2ª 6,23 5ª 2,55 8ª 1,00 R Low 13,24 - -
	3ª 4,56 6ª 1,83 - - - - - -

ECO ROLL
Em percursos com uma inclinação negativa (descida) moderada, em determinadas condições de marcha do veículo, a função "Eco Roll" coloca a caixa de velocidades em ponto morto "N" de forma a aproveitar ao máximo da energia cinética do veículo e reduzir o consumo de combustível.

EMBREGEM

Fabricante / Tipo	Eaton 380 Pull / Monodisco a seco, com revestimento orgânico e acionamento hidráulico
Diâmetro do disco (mm)	380 mm

EIXOS

Dianteiro - Marca / Modelo	Iveco / 5872 1
Tipo	Viga rígida de aço forjado com perfil "I" com rolamentos do cubo das rodas lubrificadas a óleo
Traseiro - Marca / Modelo	Meritor / MT46 - 14X
Tipo / Características	Simplex redução a par cônico, com bloqueio longitudinal dos diferenciais
Relação de redução	4,88 : 1

SUSPENSÕES

Dianteira	Mecânica com molas semielípticas, amortecedores hidráulicos telescópicos e barra estabilizadora
Traseira	Mecânica cantilever com molas semielípticas assimétricas invertidas de simples estágio

CHASSI

Tipo	Tipo escada com longarinas planas de perfil "C", unidas por travessas rebitadas e com reforços externos / Longarinas 276,5 x 80 x 7 mm
Material	Aço Fe E 420 / LNE 38

DIREÇÃO

Marca / Modelo	ZF / 8097 HT1 Servocom
Tipo	Mecânica, servoassistida hidráulicamente com esferas recirculantes

FREIOS

Freios / Controle de Estabilidade de Tração	Pneumático, tipo S-cam com ajuste automático, com dois circuitos independentes (dianteiro e traseiro) ABS - Anti-lock Braking System: Sistema de Freio Antitravamento ATC/ASR - Anti Slip Regulation: Controle de Tração EBD/EBL - Electronic Brakeforce Distribution: Distribuição eletrônica da força de frenagem, evitando o travando das rodas ESS - Emergency Signal System: Sinalização de frenagem de emergência HSA/Hill Holder - Hill Start Assist: Assistente de Partida em Rampa ESC - Electronic Stability Control: Controle eletrônico de estabilidade (Opcional)
Freio de estacionamento	Pneumático com acionamento no eixo traseiro por alavanca localizada no console central
Freio motor	Freio de exaustão do tipo borboleta no coletor de escapamento com acionamento eletrônico com dois estágios

RODAS E PNEUS

Rodas - Material / Dimensões	Aço / 22,5" x 7,5"
Pneus	275 / 80 R 22,5 de uso misto

VOLUMES DE ABASTECIMENTO (litros)

Tanque de combustível / Material	275 ℓ / Plástico
Tanque de Arla	21 ℓ
Motor (cárter)	18 ℓ (19 ℓ com troca de filtro)
Caixa de Câmbio	Com PTO 17,1 ℓ / Sem PTO 15 ℓ
Sistema de arrefecimento	23 ℓ (11,5 ℓ água mineralizada + 11,5 ℓ coolant)
Eixos traseiros diferenciais	11 ℓ + 11 ℓ

SISTEMA ELÉTRICO

Bateria	2 x 12 V - 100 Ah
Alternador	28 V x 90 A

CABINE

Tipo / Basculamento / Suspensões	Tipo avançada (COE - Cab Over Engine) estruturada em painéis de aço com tratamento cataforético anticorrosão e aplicação de isolamento termoacústico e antiabrasão / Basculamento hidráulico / Suspensão por coxins na parte dianteira e por molas e amortecedores na parte traseira
----------------------------------	--


RODOEIXO

Forte como sempre!

Rua Sinimbu, 20, Bairro Boa União - ESTRELA/RS

Fone: 51 3712-2266

www.rodоеixo.com.br



LINHA BASCULANTE

35
ANOS

DESCRIPTIVO TÉCNICO

BASCULANTE

CAIXA DE CARGA: Construída em chapa de aço 4,75mm ou superior assaolho e nas laterais, com costelas em perfil "U" envolvendo o fundo e as laterais. O fundo recebe um reforço extra entre as costelas aumentando a resistência do mesmo.

CHASSI: O chassi e travessas são construídos por aço estrutural 6,34mm ou 8mm em perfil "U" duplado conferindo grande resistência ao conjunto.

PAINEL FRONTAL: Construído em chapa de aço 4,75mm ou superior. Protetor de cabine em chapa de aço SAE 1020.

PAINEL TRASEIRO: Construído em chapa de aço 4,75mm ou superior com sistema de abertura tipo basculante e portão, ou guilhotina com acionamento por correntes.

SISTEMA HIDRÁULICO:

Cilindro telescópico 3 ou 4 estágios ou cilindro baixa pressão, tomada de força, bomba hidráulica, reservatório de óleo, acionamento pneumático ou cabo e demais componentes para composição do equipamento. Já preparado para resolução 563/16 do CONTRAN


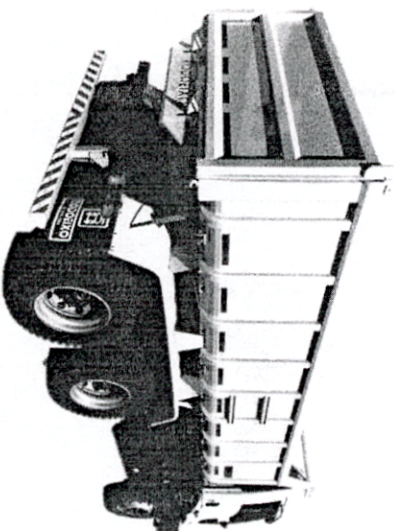

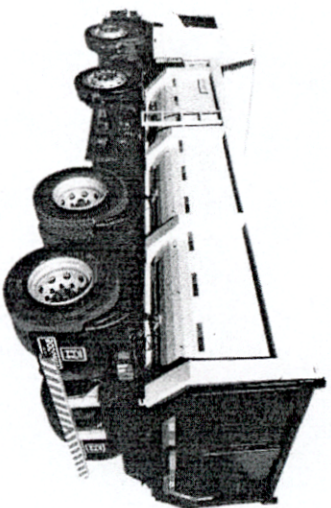
ACABAMENTO: Aplicação de fundo anticorrosivo e duas demãos de tinta na cor do veículo ou a escolher (uma só cor) sem logotipo.

SINALIZAÇÃO: Sinalização lateral, faixas refletivas, para-choque e protetor lateral conforme normas do CONTRAN.

ACESSÓRIOS QUE ACOMPANHAM: Porta estepe, caixa de ferramentas, corote d'água e escada.

CAPACIDADE VOLUMÉTRICA: De 1,5m³ à 60m³

Observações:



RODOEIXO