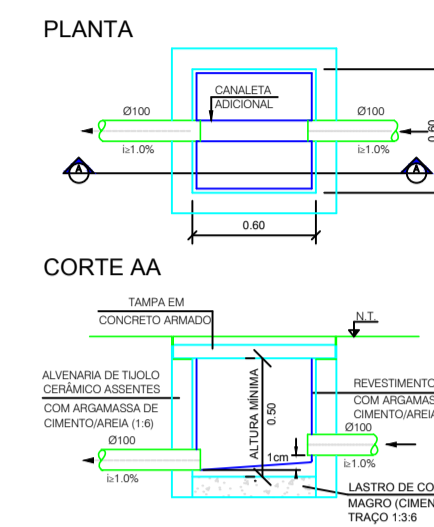
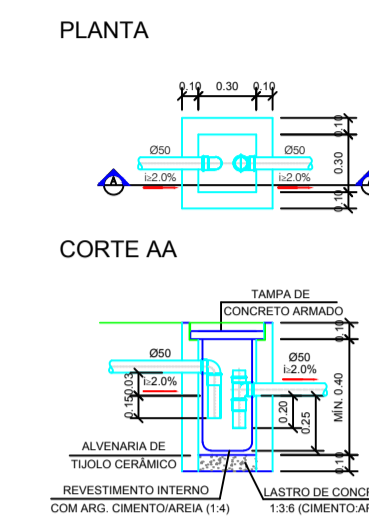


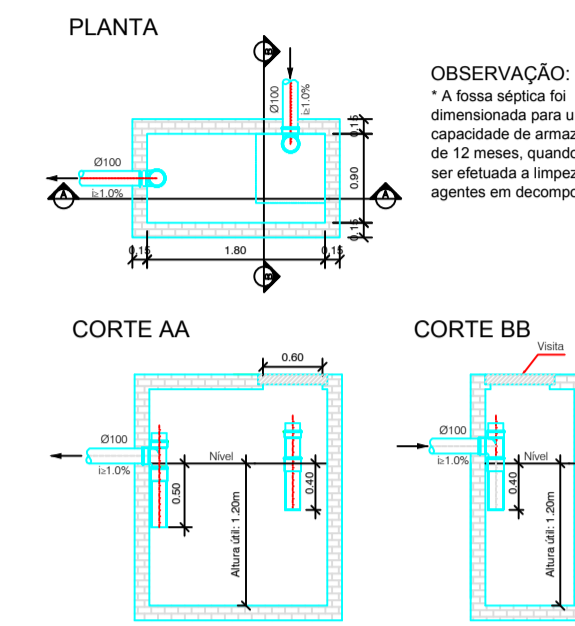
01 PROJETO DE ESGOTO SANITÁRIO
ESCALA 1/25



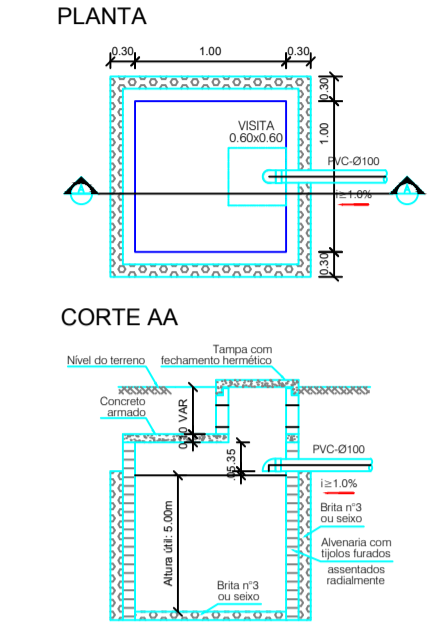
02 DETALHE DA CAIXA DE INSPEÇÃO
ESCALA 1/75



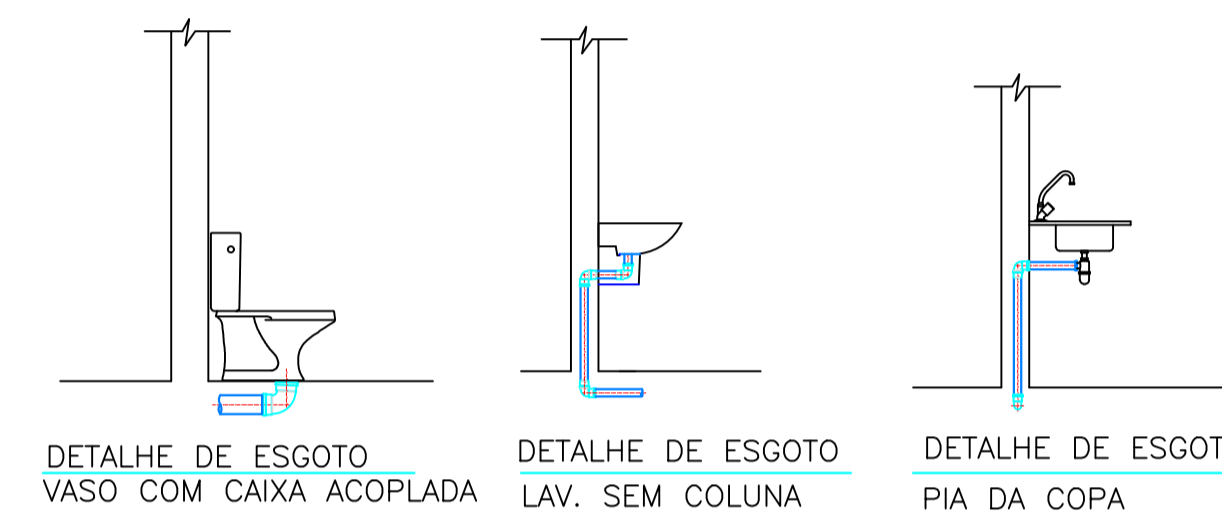
03 DETALHE DA CAIXA DE GORDURA
ESCALA 1/75



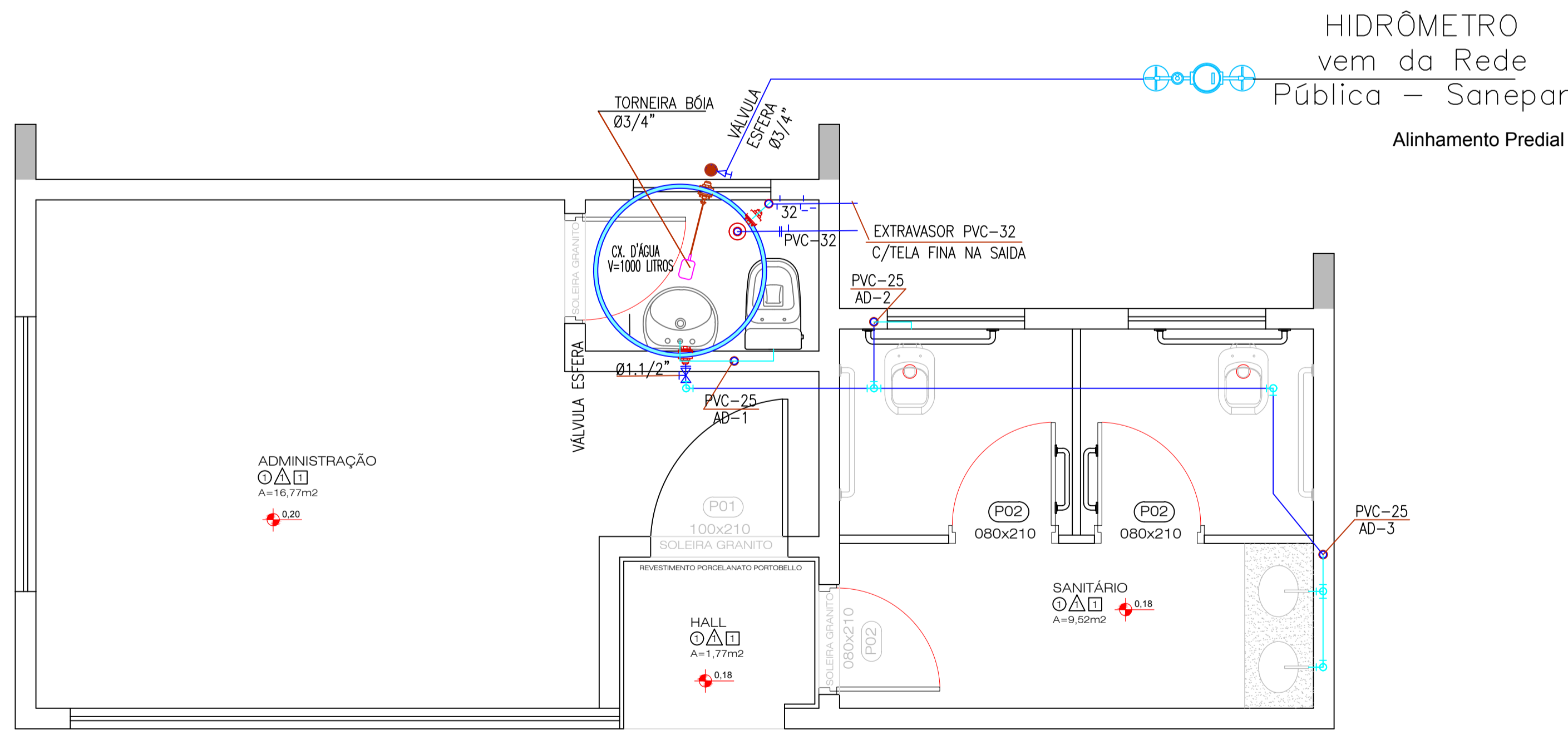
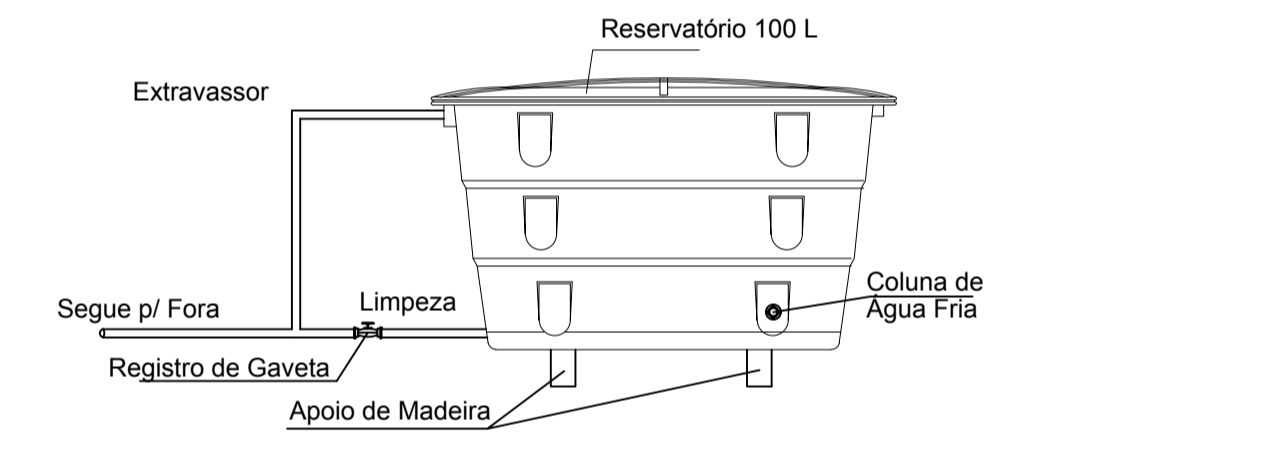
04 DETALHE DA FOSSA SÉPTICA
ESCALA 1/75



05 DETALHE DO SUMIDOURO
ESCALA 1/75

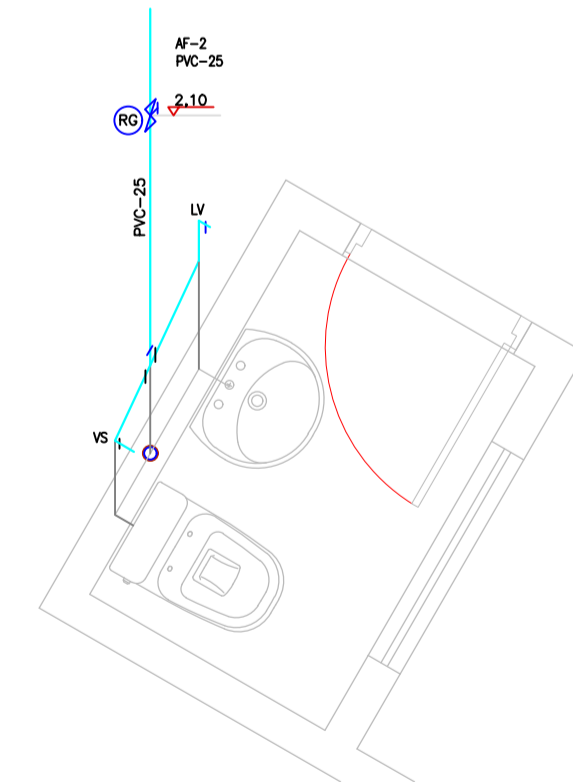


01 DETALHE DO RESERVATÓRIO
ESCALA 1/50

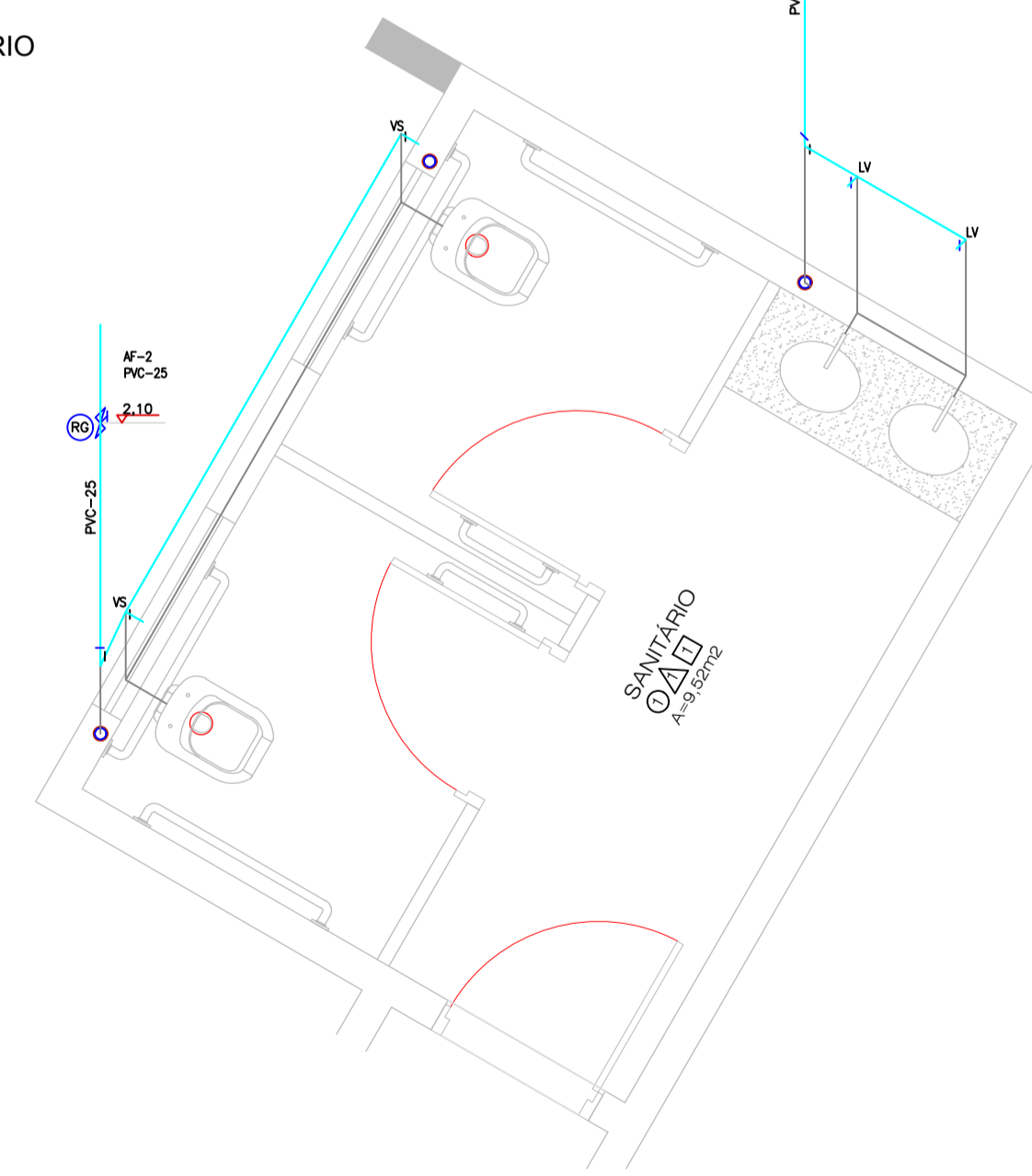


01 PROJETO HIDRÁULICO - ENTRADA DE ÁGUA
ESCALA 1/25

02 ISOMÉTRICO SANITÁRIO - ADMINISTRAÇÃO
ESCALA 1/25



03 ISOMÉTRICO SANITÁRIOS PÚBLICO
ESCALA 1/25



LEGENDA	
AF	ÁGUA FRIA
AP	ÁGUAS PLUVIAIS
BAN	BANHEIRA HIDROMASSAGEM
CS	CAIXA SIFONADA COM GRELHA
CI	CAIXA DE INSPEÇÃO (ESGOTO)
CG	CAIXA DE GORDURA
CP	CAIXA DE PASSAGEM
CV	CAIXA SIFONADA
COL	COLUNA DE VENTILAÇÃO
PA	PONTO DE ÁGUA
LV	LAVATÓRIO
MQ	MÁQUINA DE LAVAR ROUPAS
PIA	PIA DE COZINHA
RG	REGISTRO DE GAVETA
RP	REGISTRO DE PRESÃO
RL	RALO SIFONADO
TE	TORNEIRA EXTERNA
TQ	TANQUE
T.Q.	TUBO DE QUEDA
T.V.	TUBO DE VENTILAÇÃO
VS	VASO SANITÁRIO

Convenção de Alturas	
CH	210 cm
LV	60 cm
MQ	80 cm
PIA	90 cm
RG	210 cm
RP	100 cm
TQ	100 cm
VS	30 cm

LEGENDA	
C1	- Joelho 90°
C2	- Caixa Sifonada
C3	- Junção Simples
C4	- Tê
C5	- Joelho 45°

PARQUE URBANO MUNICIPAL

PROJETO HIDROSANITÁRIO
ADMINISTRAÇÃO E SANITÁRIOS

ENDEREÇO DA OBRA:
RUA SERGIPE ESQUINA COM RUA PANEMA - CENTRO - LARANJAL/PARANÁ

PROPRIETÁRIO:
JOSMAR MOREIRA PEREIRA
PREFEITO MUNICIPAL

RESPONSÁVEL TÉCNICO:
SIMONE DE ANDRADE
Arquiteta e Urbanista
CAU A45011-1

ESTATÍSTICAS:
ÁREA DO TERRENO 8.205,00m²

FRANCO:
02/06/15

Laranjal, 29 de Outubro de 2019.

ESCALAS:
Indicadas

DESENHO:
Arq. Simone de Andrade

HIDROSANITÁRIO
Administração e sanitários